

COLLEGE BOARD

# PSAT™ 10 Test Directions Translated into Haitian Creole for Students Spring 2020 Testing Only

## Notes to the Proctor

This document should be printed and distributed once students are seated.

Students may use this document to read translations of the directions that are read aloud or printed in their test book.

Students may keep this document open and on their desk during the entire test.

Students may NOT be given additional time, unless approved as a separate accommodation.

Collect this document from each student at the end of testing and securely destroy it.

## Table of Contents

Notes to the Proctor.....	1
1 Notes to the Student.....	3
2 Before the Test Begins.....	4
2.1 Answer Sheet Distribution.....	5
2.2 Test Book Distribution.....	7
2.3 Completing Test Book Information.....	8
2.4 Completing the Certification Statement.....	8
2.5 Front Cover Directions.....	9
2.6 Back Cover Directions.....	10
3 Script 1: Standard Time.....	11
3.1 Section 1: Reading Test.....	11
3.1.1 Break Between Sections.....	12
3.1.2 Section 1 Test Book Directions.....	12
3.2 Section 2: Writing and Language Test.....	12
3.2.1 Section 2 Test Book Directions.....	13
3.3 Section 3: Math Test – No Calculator.....	13
3.3.1 Break Between Sections.....	14
3.3.2 Section 3 Test Book Directions.....	15
3.4 Section 4: Math Test – Calculator.....	16
3.4.1 Section 4 Test Book Directions.....	18
4 Dismissal.....	19
4.1 Collecting Test Books and Other Test Materials.....	19
4.2 Finishing Up.....	20
4.3 Completing Answer Sheets.....	20
4.4 Collecting Answer Sheets.....	21
4.5 Before Dismissing Students.....	22

# 1 Nòt pou Etidyan an

Sa ki suiv lan se yon tradiksyon enstriksyon siveyan an pral li byen fò, ansanm ak enstriksyon ekri yo jwenn nan liv tèl ou an. Suiv an menm tan pandan siveyan ou an ap li entriskyon an anglè yo fò. Si ou gen kesyon sou sa siveyan ou an ap li an, tanpri leve men ou.

- Enstriksyon ki tradi sa yo gendwa pa koresponn mo pou mou sa siveyan ou an li an. Pa enkyete ou, siyifikasyon an se menm bagay lan.
- Siveyan ou an gendwa sote kèk enstriksyon ki pa aplike ak sitiyasyon tèl lan.
- Ou gendwa kenbe dokiman sa a sou biwo ou an pou tout tan tèl lan men ou dwe tounen l bay siveyan an apre tèl lan.
- Ou PA gendwa itilize dokiman sa a pou papye bouyon.
- Nan plizyè fwa, siveyan ou an pral anonse tan ki rete an nan seksyon an, ansanm ak poz yo lè li apwopriye. Si ou ap teste ak yon aranjman kia pwouve, anons sa yo gendwa diferan ak kwonometraj ak poz ki sou liste nan dokiman tradui sa a. Tanpri koute ak atansyon anons siveyan ou an li yo.
- Si ou ap teste ak yon aranjman ki apwouve, siveyan ou an gendwa ba ou enstriksyon anplis an anglè.
- Yo sèvi ak ikonn nan tout dokiman sa a pou atire atansyon ou sou enfòmasyon espesifik:



Enfòmasyon enpòtan



Enstriksyon siveyan ou an di ou



Enstriksyon yo jwenn nan liv tèl ou an

## 2 Anvan Tès lan Kòmanse

*Siveyan ou an pral kòmanse di:*

- Byenvini nan administrasyon PSAT 10 lan. Tès sa a pral konsantre sou sa ou te deja ap aprann pandan lekòl segondè. Li se yon chans tou pou ou pratike pou SAT an, gade kote ou ta ka bezwen amelyore epi kalifye pou pwogram bous. Si ou ap itilize enstriksyon ki enprime ki tradui, itilize yo pou ou suiv pandan mwen ap bay enstriksyon.

Anvan nou kòmanse tès lan, mwen pral li kèk enstriksyon. Tanpri koute ak atansyon epi kenbe nenpòt kesyon jouk mwen poze yo.

Pou tès jodi an, ou gendwa itilize sèlman yon kreyon Nimewo 2 pou make fèy repons ou an. Kreyon mekanik yo pa otorize. Tanpri leve men ou si ou pa gen yon kreyon Nimewo 2 e mwen pral ba ou youn.

*Après siveyan ou an pral di:*

- Tout elèt ta dwe gen menm opòtinite pou montre kapasite yo ak konesans yo nan tès sa a. Tout moun nan sal lan jodi an responsab pou ede fè sa a rive. Si yon moun deranje lòt moun oswa eseye genyen yon avantaj ki pa jis, mwen ap mande yo kite sal lan epi nòt yo an pral anile. Yo gendwa anpeche yo tou pou pran lòt tès College Board alavni.

*Siveyan ou an pral dresè yon lis egzàn p move konduit lè li di:*

- Men kèk egzàn avantaj ki ap jis:
  - Bay oswa resevwa èd nan nenpòt fason nan tès lan
  - Gade atravè liv tès lan anvan lè an kòmanse.
  - Gade nan nenpòt seksyon oswa tès ki pa sa nou sou li nan moman an
  - Make oswa chanje repons apre lè an rive
  - Tante retire dokiman tès yo nan sal tès lan
  - Itilizasyon yon telefòn oswa nenpòt èd pou pran tès ki pa otorize pandan tès lan oswa pandan poz yo
  - Itilize yon kle repons oswa pataje repons ak nenpòt moun pandan oswa apre tès lan.
  - Ale nan yon vestyè kite batiman an pandan tès lan
  - Tante pran tès lan pou yon lòt moun
  - Manje oswa bwè pandan tès lan san yon aranjman ki apwouve pou fè sa.
  - Lakoz yon deranjman
  - Enkapasite pou suiv pwosedi tès yo

Politik sa yo ede asire eksperyans tès ou an jodi an jis epi ou ka konsantre ou sou pwòp tès ou an san distraksyon. Si ou wè nenpòt bagay ki ba ou preyokipasyon, tanpri pale ak mwen oswa yon lòt manm pèsònèl tès lan epi nou pral ede ou ak nenpòt pwochen etap.

Èske gen moun ki gen kesyon sou okenn bagay mwen di jiska prezan?

*(A) Si lekòl ou an te ranmase afè pèsònèl, siveyan ou an pral di:*

- Distans sa a nou ta dwe remèt tout telefòn ak nenpòt lòt aparèy elektwonik. Si nenpòt moun toujou gen yon aparèy elektwonik nenpòt tip lan, ansanm ak yon mont entelijan oswa yon retrasè pou egzèsis fizik, tanpri dezaktive tout alam, etenn li epi remèt mwen l kounya. N ap retounen l sou ou nan fen tès lan.

*(B) Si lekòl ou pa otorize ranmasaj afè pèsonèl, siveyan ou an pral di:*

- Nan moman sa a, si ou gen yon telefòn oswa nenpòt lòt aparè elektwonik nan men ou, ansanm ak yon mont entelijan oswa yon retrasè pou egzèsis fizik, ou dwe dezaktive tout alam, totalman fèmen l epi mete l nan yon valiz oswa sak nan do sou bò sal lan jouk tès lan fini.

Kenbe kreyon Nimew 2 ou yo, bwason, ti goute, ID (si sa aplikab), kalkilatri ak nenpòt kalkilatri bakòp, pil anplis, enstriksyon pou tès lan ki tradui, oswa glosè mo pou mo sou biwo ou an. Si ou jwenn apwobasyon pou itilize yon eleman tankou yon èd, mete l ak eleman ou kenbe nan syèj ou an. Si ou bezwen yon valiz pou ou mete telefòn ou an ladan l, leve men ou epi mwen pral ba ou you.

*Siveyan ou an pral konfime telefòn pa otorize lè l di:*

- Yo gendwa ranmase epi enspekte kontni nenpòt aparè elektwonik ki pa etenn oswa mete aleka kòm yon pati nan yon ankèt. Si yo wè ou ak yon aparè oswa aparè ou an fè bri oswa kreye yon deranjman pandan li nan men ou, mwen pral blije retire ou nan tès lan. Apati pwen sa a, mwen pral retire nenpòt elèv mwen wè ak yon telefòn, mont entelijan oswa lòt aparè elektwonik.

*Après siveyan ou an pral di:*

- Mèsi dèskè ou fè atansyon ak enstriksyon sa yo jiska prezan. Kounya nou pral prepare pou kòmanse tès lan.
  - Retire tout bagay sou biwo ou an eksepte kreyon Nimewo 2 ou yo, kalkilatri ki akseptab ak nenpòt lòt aparè pou tès ki apwouve. Si ou ap itilize enstriksyon pou tès ki tradui oswa glosè mo pou mo, kenbe eleman sa yo sou biwo ou tou.
  - Si ou te pote yo kalkilatri oswa pil anplis, mete yo atè an anba biwo ou an.
  - Mete bwason ak ti goute yo anba biwo ou an. Si ou gen valiz oswa sak nan do ki rete sou biwo ou an, fèmen yo epi mete yo a kote sal lan. Ou gendwa pa gen aksè ak valiz oswa sak pou do jouk tès lan fini.

*Lè tout elèv yo, siveyan ou an pral di:*

- Tanpri chita san fè bri pandan mwen ap pran yon moman pou mwen gade epi asire m tout moun gen yon kalkilatri ki akseptab.

*Après siveyan ou an pral di:*

- Tanpri sonje ou pa gendwa pataje oswa fè echanj kalkilatri nan okenn moman. Mete kalkilatri ou an anba biwo ou an kounya. Ou pa p bezwen l jouk nan yon seksyon pi lwen.

## 2.1 Distribisyon Fèy Repons yo

*Lè elèv yo pare, siveyan ou an pral di:*

- Kounya mwen pral bay chak nan nou fèy repons nou an. Leve men ou si ou pa t ranpli enfòmasyon sou yon fèy repons deja.

*Pou elèv k ap itilize GWO fèy repons yo, siveyan ou an pral di:*

- Si ou ap itilize yon gwo fèy repons, tanpri li enstriksyon yo nan paj 1 fèy repons ou an sou kijan pou make repons ou yo. Nimewo paj ou yo pral diferan parapò ak sa mwen anonse yo, men nimewo chan yo ap menm bagay lan ak nimewo chan mwen bay tout moun yo. Ou pral make kare yo ak yon X olye ou ranpli boul yo. Leve men ou si ou bezwen asistans nenpòt kilè.

*Pou elèv ki gen enfòmasyon pèsònèl oswa etikèt sou fèy repons yo an, siveyan ou an pral di:*

- Si fèy repons ou an gen yon etikèt oswa enfòmasyon ki enskri nan yon tablo, tanpri verifye pou ou asire ou non legal ak dat nesans kòrèk ou parèt sou fèy repons lan. Si ou pa gen yon etikèt, asire ou boul ki koresponn yo ranpli kòrèkteman. Si fèy repons ou an gen yon etikèt sou li, tanpri verifye klas ou ak sèks yo note kòrèkteman. Leve men ou si ou gen move fèy repons lan oswa enfòmasyon ou yo enkòrèk sou etikèt lan.

*Ak tout elèv yo, siveyan ou an pral di:*

- Si fèy repons ou an gen non kòrèk ou ak lòt enfòmasyon ki ranpli sou li oswa si ou gen yon etikèt ak enfòmasyon kòrèk sou li, tanpri chita san fè bri pandan kèk minit pandan mwen ap oryante lòt elèv yo pou ranpli chan obligatwa yo sou fèy repons yo an. Si fèy repons ou an blanch epi li pa gen yon etikèt sou li, leve men ou.

**Si okenn elèv pa gen fèy repons ki vid, ki pa gen etikèt, siveyan ou an pral pase nan [Distribisyon Liv Tès lan](#).**

*Pou tout elèv ki bezwen ranpli enfòmasyon sou fèy repons yo an, pou chan 1 an, siveyan ou an pral di:*

- Nan chan 1 an, tanpri ranpli siyati, prenon ak inisyal dezyèm prenon legal ou si ou gen youn. Mete espas, trèdinyon oswa apwostwòf si sa yo fè pati non ou. Si ou mete yon non ki pa siyati legal ou an, nòt ou yo gendwa anreta. Ekri lèy yo nan karaktè enprimri an majiskil nan bwat yo, apresya ranpli boul ki koresponn yo. Asire ou chak mak fonsè epi totalman ranpli boul lan. Verifye lè ou fini. Èske gen kesyon?

*Pou chan 2 la, siveyan ou an pral di:*

- Pou chan 2 an, si ou frekante lekòl sa a, ranpli boul lan pou "Yes" ("Wi"). Nenpòt moun ki pa frekante lekòl sa a nan yon fason regilye, ta dwe ranpli boul ki aplike ak ou an. Leve men ou si ou gen nenpòt kesyon.

*Pou chan 3 ak 4 ly, siveyan ou an pral di:*

- Pou chan 3 ak 4 yo, si ou frekante lekòl sa a, ekri non lekòl, vil ak eta nou an nan chan 3 an karaktè enprimri; apresya ekri kòd 6 chif lekòl nou an an karaktè enprimri \_\_\_\_\_ nan chan 4 lan epi ranpli boul ki koresponn yo. Si ou pa p frekante lekòl sa a nan yon fason regilye, leve men ou e mwen pral vini ba ou kòd pou ou antre nan chan 4 lan. Verifye lè ou fini.

**Siveyan ou an pral sote chan 5 lan si lekòl ou an pa p itilize nimewo ID elèv.**

*Si lekòl ou an ap itilize nimewo ID elèv, pou chan 5 lan, siveyan ou an pral di:*

- Nan chan 5 lan, ekri an karaktè enprimri epi ranpli nimewo idantifikasyon elèv ou an, kòmanse depi nan premye kolòn lan agoch. Si gen lèt nan nimewo ID ou an, pa mete yo epi sèlman antre chif yo san espas nan mitan yo. Si ou pa konnen nimewo ID elèv ou an, leve men ou. Verifye lè ou fini.

*Pou chan 6 la, siveyan ou an pral di:*

- Ranpli nivo klas aktyèl ou nan chan 6 lan.  
Tanpri mache nan sal lan pou verifye elèv yo ranpli nivo klas aktyèl yo an.

*Pou chan 7 la, siveyan ou an pral di:*

- Ranpli chan 7 lan.

*Pou chan 8 la, siveyan ou an pral di:*

- Nan chan 8 lan, pou dat nesans ou an, ranpli boul lan pou mwa ki bon an. Sou gwo fèy repons yo, ranpli chif yo pou mwa a, kòmanse ak yon zewo si mwa a gen sèlman 1 chif. Ansuit, ekri nimewo de chif lan pou jounen ou te fèt ladan l lan, kòmanse ak zewo si jou an mwens pase 10. Apresa ekri 2 dènye chif ane ou te fèt ladan l lan. Ranpli boul ki koresponn yo epi verifye lè ou fini.

*Anvan distribisyon liv tè s yo, siveyan ou an pral di:*

- Si ou gen lòt chann pou ou ranpli nan pati ki pa tè s lan nan fèy repons ou an, ou pral gen chans pou ou ranpli yo apre tè s lan fini.

## 2.2 Distribisyon Liv Tè s lan

*Lè tout moun pare, siveyan ou an pral di:*

- Kounya mwen pral ba nou liv tè s nou an. Lè ou resevwa liv tè s ou an, pa ouvri l.

*Lè tout elèv yo gen liv tè s yo, siveyan ou an pral di:*

- Vire liv tè s ou an epi li kouvèti do an. Li gen enfòmasyon enpòtan sou tè s lan epi kijan pou make repons ou yo kòm sadwa.

*Lè tout moun pare, di:*

- Nan do liv tè s lan, ekri an karaktè enprimri non ou, kòd ak non lekòl sa a epi kòd oswa non sal tè s sal sa a, mwen te afiche pou ou yo.

*Pou elèv k ap itilize yon kle USB, di:*

- Si ou ap itilize yon fòm kle USB, ou bezwen asire ou enfòmasyon sa a nan pakè kle USB ou an tou.

## 2.3 Ranpli Enfòmasyon Liv Tès lan

(A) Pou tout elèv k ap itilize aplikasyon streaming lan pou odyo MP3, siveyan ou an pral di:

- Chache chan A ak B nan do fèy repons ou an (oswa paj 7 gwo fèy repons lan) Jwenn Form Code (Kòd Fòmilè) an ak Test ID (ID Tès) lan sou ekran ou an nan **Form Information (Enfòmasyon sou Fòmilè)**. Kopye Form Code (Kòd Fòmilè) lan ak Test ID (ID Tès) lan egzakteman jan yo parèt lan sou ekran ou an nan chan A ak B sou fèy repons ou an. Pou chan A, tanpri ranpli boul ki apwopriye yo. Tanpri verifye lè ou fini.

(B) Pou elèv k ap itilize tout lòt fòm yo, siveyan ou an pral di:

- Chache chan A ak B nan do fèy repons ou an (oswa paj 7 gwo fèy repons lan) Jwenn Form Code (Kòd Fòmilè) lan ak Test ID (ID Tès) lan nan do fòm tès ou ap pase an—sa vle di, liv tès ou an, tèks lektè an (yo bay lektè ou an l), liv braille oswa pake kle USB an. Kopye Form Code (Kòd Fòmilè) lan ak Test ID (ID Tès) lan egzakteman jan yo parèt lan nan tès ou an nan chan A ak B sou fèy repons ou an. Pou chan A, tanpri ranpli boul ki apwopriye yo. Tanpri verifye lè ou fini.

Pou chan C an, siveyan ou an pral di:

- Gade paj kouvèti liv tès ou an oswa lòt fòm tès. Jwenn nimewo an nan kwen anwo adwat lan ki gen etikèt Test Book Serial Number (Nimewo Seri Liv Tès) lan. Antre nimewo seri ou an nan chan C an sou fèy repons ou an epi ranpli boul ki koresponn yo.

Après siveyan ou an pral di:

- Pran yon moman pou asire ou chan yo pou Form Code (Kòd Fòmilè) an, Test ID (ID Tès) lan ak, si sa aplikab, Test Book Serial Number (Nimewo Seri Liv Tès) lan ranpli kòrèkteman. Li trè enpòtan pou ou antre kòd kòrèk yo nan fèy repons ou an. Sinon, ou gendwa pa resevwa nòt yo.

Si lekòl ou an tilize kòd pou sal pou tès lan, pou chan D an, siveyan ou an pral di:

- Nan chan D an, ekri kòd pou sal pou tès mwen te afiche an, apres a ranpli boul yo.

Si lekòl ou an itilize kòd opsyonèl, pou chan E an, siveyan ou an pral di:

- Pou chan E an, mwen pral li fò non elèv yo ki jwenn chak nan kòd yo. Lè ou tande non ou, antre kòd mwen te anonse pou gwoup ou an. Leve men ou si ou bezwen m repete ki kòd ou jwenn. si ou pa frekante lekòl sa a, kite chan E an vid.

## 2.4 Ranpli Deklarasyon Sètifikasyon an

Ak tout elèv yo, siveyan ou an di:

- Kounya jwenn Deklarasyon Sètifikasyon an nan do fèy repons ou an.  
Lè ou siyen deklarasyon an, ou dakò pou ou pa pataje okenn kontni tès lan ak pèsòn, atravè okenn mwayen, ki gen ladan l men ki pa limite ak imèl, mesaj tèks, piblikasyon sou entènèt oswa lòt itilizasyon entènèt lan. Fè sa a gendwa debouche sou anilasyon nòt lan oswa lòt sanksyon posib. Kondisyon sa yo deklare nan *PSAT 10 Student Guide (Gid PSAT 10 pou Elèv)* lan.



Li deklarasyon an ak enfòmasyon sou fèy repons ou an, apresa siyen tout non ou jan ou t ap fè l nan yon dokiman ofisyèl. Anba siyati ou, ekri non ou an karaktè enprimri epi antre dat jodi an.

Tanpri asire ou ou ranpli seksyon sa a. Si ou pa siyen non ou, nòt ou yo gendwa anreta oswa anile.

Depoze kreyon ou lè ou fini.

*Apre tout moun siyen Deklarasyon Sètifikasyon an, siveyan ou an pral di:*



Ou pral kòmanse tès lan nan kèk minit, apre mwen li kèk pwen final.

Pandan tès lan, kenbe fèy repons ou an ak liv tès ou an kouche sou biwo ou an. Si ou jwenn yon bagay ki pa bon nan fèy repons ou an oswa liv tès ou an, tankou yon paj ki manke, leve men ou nan moman sa a. Mwen pral mache nan sal lan pou verifye pwogrè nou.

Ou gendwa itilize liv tès lan pou papye bouyon men ou pa dwe make repons ou yo sou fèy repons lan amwenske ou jwenn apwobasyon pou make yo nan liv tès ou an. Apre lè an rive, ou gendwa pa transfere repons yo apati liv tès ou an pou al nan fèy repons ou an oswa ranpli boul vid yo. Pou PSAT 10 lan, ou ka sèlman travay sou 1 seksyon alafwa. Ou pa otorize pou ou ale nan pwochen seksyon an jouk yo di ou sa. Sa gendwa diferan parapò ak sa ou te abitye, donk asire ou pou pa avanse oswa fè bak nan yon seksyon ki vin anvan, menm si ou fini seksyon aktyèl lan.

Tès lan kwonometre suivan seksyon. Mwen pral afiche lè kòmanse epi fini pou chak pòsyon ki kwonometre isi an epi mwen pral anonse tan ki rete an nan anviwon mwatye tan atravè chak pòsyon ki kwonometre epi ankò lè rete 5 minit. Mwen pral anonse poz tou.

Si ou gen nenpòt kesyon sou pwosedi tès yo, tanpri poze yo kounya. Mwen pa p kapab reponn kesyon pandan sekyon ki kwonometre yo nan tès lan.

## 2.5 Enstriksyon pou Paj Kouvèti an



*Sa ki suiv lan se yon tradiksyon paj kouvèti liv tès ou an.*

---

### Rapèl Enpòtan

1

Yon kreyon No. 2 obligatwa pou tès lan.  
Pa itilize yon kreyon oswa plim mekanik.

2

Pataje nenpòt kesyon se yon vyolasyon politik sou Sekirite ak Jistis nan Tès yo epi gendwa debouche sou anilasyon nòt ou yo.

LIV TÈS SA A PA DWE SOTI NAN SAL LAN. REPWODIKSYON OSWA ITILIZASYON KI PA OTORIZE NENPÒT PATI NAN LIV TÈS SA A ENTÈDI.

© 2019 College Board. College Board, SAT ak logo glan se mak depoze anrejistre College Board. PSAT se yon mak depoze College Board posede.

---

## 2.6 Enstriksyon pou Kouvèti Do an



Sa ki suiv lan se yon tradiksyon kouvèti do liv tè s ou an. Lè yo pase enstriksyon an, ou ta dwe ekri sou liv tè s lan oswa fèy repons lan, non pa sou dokiman sa a.

NON OU (NAN KARAKTÈ ENPRIMRI)

SIYATI

PRENON

DEZYÈM INISYAL LAN

LEKÒL

NIMEWO

NON LEKÒL LAN

CHANM

# PSAT 10

## ENTRIKSYON JENERAL

- Ou gendwa travay sèlman sou yon seksyon alafwa.
- Si ou fini yon seksyon anvan lè an rive, verifye travay ou an sou seksyon sa a. Ou PA gendwa ale nan okenn lòt seksyon.

## MAKE REPONS YO

- Asire ou pou ou make fèy repons ou an kòrèkteman.

Mak ki Konplè:

Mak ki Pa Konplè yo:



- Ou dwe itilize yon kesyon No. 2.
- Make sèlman yon repons pou chak kesyon ak swen.
- Asire w ou ranpli boul lan nèt fonse epi totalman.
- Pa fè mak kreyon sou fèy repons ou an.
- Si ou efase, fè sa totalman. Efasaj ki pa konplè gendwa note kòm repons ki te swete.
- Itilize sèlman espas repons yo ki koresponn ak nimewo kesyon yo.

## ITILIZE LIV TÈS OU AN

- Ou gendwa itilize liv tè s lan pou travay bouyon, men ou pa pral resevwa kredi pou anyen ou ekri nan liv tè s ou an.
- Apre lè an rive, ou gendwa pa transfere repons yo apati liv tè s ou an pou al nan fèy repons ou an oswa ranpli boul yo.
- Ou pa gen dwa pliye oswa retire paj oubyen pòsyon yon paj nan liv sa a oswa retire liv lan oubyen fèy repons lan nan sal tè s lan.

## NÒT

- Pou chak repons kòrèk, ou resevwa yon pwen.
- Ou pa pèdi pwen pou move repons, pa konsekans, ou ta dwe eseye reponn chak kesyon menm si ou pa sèten sou repons kòrèk lan.

## ENPÒTAN

**Kòd yo ki anba inik ak liv tè s ou an. Kopye yo sou fèy repons ou an nan bwat A ak B epi ranpli boul ki koresponn yo egzakteman jan yo montre yo an.**

A Form Code			
(A)	(A)	(A)	(A)
(B)	(B)	(B)	(B)
(C)	(C)	(C)	(C)
(D)	(D)	(D)	(D)
(E)	(E)	(E)	(E)
(F)	(F)	(F)	(F)
(G)	(G)	(G)	(G)
(H)	(H)	(H)	(H)
(I)	(I)	(I)	(I)
(J)	(J)	(J)	(J)
(K)	(K)	(K)	(K)
(L)	(L)	(L)	(L)
(M)	(M)	(M)	(M)
(N)	(N)	(N)	(N)
(O)	(O)	(O)	(O)
(P)	(P)	(P)	(P)
(Q)	(Q)	(Q)	(Q)
(R)	(R)	(R)	(R)
(S)	(S)	(S)	(S)
(T)	(T)	(T)	(T)
(U)	(U)	(U)	(U)
(V)	(V)	(V)	(V)
(W)	(W)	(W)	(W)
(X)	(X)	(X)	(X)
(Y)	(Y)	(Y)	(Y)
(Z)	(Z)	(Z)	(Z)

B Test ID			

Lide ki nan pasaj yo pou tè s sa a, yo pran kèk ladan yo kòm ekstrè oswa yo adapte yo apati dokiman ki pibliye, pa nesèsman reprezante opinyon College Board lan.

**PA OUVRI LIV SA A JOUK SIVEYAN DI OU FÈ SA.**

### 3 Tèks 1: Lè Estanda

#### 3.1 Seksyon 1: Tès Lekti



*Tan estanda pou Seksyon 1 an se 60 minit, ak yon poz 5 minit nan fen seksyon an. Si ou ap teste ak yon aranjman ki apwouve, kwonometraj ak poz ou yo gendwa diferan. Tanpri koute ak atansyon anons siveyan ou an li yo. Yon tradiksyon enstriksyon pou liv tèl lan parèt apre enstriksyon oral ki tradui yo.*

*Lè tout moun pare, siveyan ou an pral di.*



Kounya nou pral ale nan Seksyon 1 an, Tès Lekti an. Yon fwa nou kòmanse, ou pral gen 60 minit pou travay sou seksyon 1 an. Nou pral pran yon poz 5 minit lè seksyon sa a fini. Mwen pral afiche lè pou derape ak pou fini yo, epi m ap fè ou konnen kilè nou rive nan mwatye tan nan seksyon an epi lè nou rete 5 minit pou nou fini.

Tanpri vire fèy repons ou an nan Seksyon 1 nan paj 3 (oswa paj 9 lan si ou ap itilize yon gwo fèy repons). Pa kòmanse jouk mwen di ou fè sa. Kenbe fèy repons ou an ouvè epi kouche sou biwo ou an. Pa pliye paj yo. Asire w ou make repons ou yo nan Seksyon 1 fèy repons lan epi verifye repons ou yo nan bon espas yo pou chak kesyon ki nimewote. Si ou sote yon kesyon pou ou tounen sou li pita, asire ou ou kite yon liy vid sou fèy repons lan. Si ou chanje repons ou an, efase l nèt nan jan l posib.

Si ou fini anvan mwen di lè an rive, ou gendwa verifye travay ou an nan seksyon sa a, men ou pa gendwa tounen nan okenn lòt seksyon liv tèl lan. Ou pa p pèdi pwèn pou repons enkòrèk yo, donk eseye reponn chak kesyon, menm si ou pa sèten sou repons kòrèk lan.

Kounya ouvri liv tèl ou an nan Seksyon 1, li enstriksyon yo epi kòmanse travay. Bòn chans, tout moun. Lè an kòmanse kounya.

*Apre 30 minit, siveyan ou an pral di:*



Ou gen 30 minit ki rete nan Seksyon 1 lan.

*Apre 55 minit, siveyan ou an pral di:*



Ou gen 5 minit ki rete nan Seksyon 1 lan.

*Apre egzakteman 60 minit, siveyan ou an pral di:*



Tanpri sispann travay epi depoze kreyon ou an.

Pou ede ou jwenn plas ou an rapidman apre poz lan, mete fèy repons ou an anlè paj ki nan liv tèl ou an kote ou te sispann travay lan. Fèmen liv tèl ou an epi kite l sou biwo ou an.

Nou pral kanpe kounya pou yon poz 5 minit pou detire. Pa diskite sou kesyon yo pandan poz lan oswa kite sal tèl lan san pèmisyon.

Ou pa gendwa aksede oswa itilize yon telefòn oswa nenpòt lòt aparèy elektwonik nan poz sa a oswa nenpòt lòt poz pandan tèl lan. Tout telefòn ak lòt aparèy yo dwe rete fèmen epi mete aleka jouk tèl lan fini. Si mwen ba ou pèmisyon pou ou kite sal lan, suiv règ sa yo:

- Sèlman ale nan espas ki deziyen yo, koulwa a oswa twalèt lan.
- Tanpri gen konsiderasyon pou elèv k ap travay nan lòt sal yo epi pa pale nan koulwa a.
- Si ou te pote yon ti goute, ou gendwa manje l nan espas yo fè pou sa yo sèlman.

Nou pral kòmanse pase tèl lan ankò nan egzakteman 5 minit.

### 3.1.1 Poz Ant Seksyon yo

*Nan fen poz lan, siveyan ou an pral di:*

 Tanpri chita nan plas ou. Pa ouvè liv tè s ou an jouk mwen di ou fè sa.

### 3.1.2 Seksyon 1 Enstriksyon pou Liv Tès lan



Sa ki suiv lan la se yon tradiksyon enstriksyon yo jwenn nan kòmansman Seksyon 1 liv tè s ou an.

---

#### 60 MINIT, 47 KESYON (TAN ESTANDA)

Ale nan Seksyon 1 fèy repons ou an pou reponn kesyon yo ki nan seksyon sa a.

#### ENSTRIKSYON

Chak pasaj oswa pè pasaj ki anba yo gen yon kantite kesyon ki suiv yo. Apre ou fin li chak pasaj oswa pè, chwazi pi bon repons lan ak chak kesyon baze sou sa ki deklare oswa enplike nan pasaj lan oswa pasaj yo epi nan nenpòt grafik ki akonpaye yo (tankou yon tablo oswa yon koube).


---

### 3.2 Seksyon 2: Tès Ekri ak Langaj



*Tan estanda pou Seksyon 2 an se 35 minit. Si ou ap teste ak yon aranjman ki apwouve, kwonometraj ak poz ou yo gendwa diferan. Tanpri koute ak atansyon anons siveyan ou an li yo. Yon tradiksyon enstriksyon pou liv tè s lan parèt apre enstriksyon oral ki tradui yo.*

*Lè tout moun pare, siveyan ou an pral di:*

 Nou pral avanse nan Seksyon 2 an kounya, Tès Ekri ak Langaj lan. Yon fwa nou kòmanse, ou pral gen 35 minit pou travay sou seksyon 2 an. Mwen pral afiche lè pou derape ak pou fini yo, epi m ap fè ou konnen kilè nou rive nan mwatye tan nan seksyon an epi lè nou rete 5 minit pou nou fini.

Si ou fini anvan mwen di lè an rive, ou gendwa verifye travay ou an nan seksyon sa a, men ou pa gendwa tounen nan okenn lòt seksyon liv tè s lan.


Ouvè liv tè s ou an nan paj kote ou te mete fèy repons ou an. Jwenn Seksyon 2 nan paj 3 fèy repons ou an (oswa paj 11 lan si ou ap itilize yon gwo fèy repons). Pa kòmanse jouk mwen di ou fè sa. Kenbe fèy repons ou an ouvè epi kouche sou biwo ou an. Pa pliye paj yo. Asire w ou make repons ou yo nan Seksyon 2 fèy repons lan epi verifye repons ou yo nan bon espas yo pou chak kesyon ki nimewote.

Kounya, tanpri al nan Seksyon 2 nan liv tè s ou an, li enstriksyon yo epi kòmanse travay. Lè an kòmanse kounya.


*Aprè 15 minit, siveyan ou an pral di:*

-  Ou gen 20 minit ki rete nan Seksyon 2 lan.

*Aprè 30 minit, siveyan ou an pral di:*

-  Ou gen 5 minit ki rete nan Seksyon 2 lan.

*Aprè egzakteman 35 minit, siveyan ou an pral di:*

-  Tanpri sispann travay epi depoze kreyon ou an.

Pou ede ou jwenn plas ou an rapidman, mete fèy repons ou an anlè paj ki nan liv tè s ou an w ap travay sou li aktyèlman. Fèmen liv tè s ou an epi kite l sou biwo ou an.

### 3.2.1 Seksyon 2 Enstriksyon pou Liv Tès lan



*Sa ki suiv lan la se yon tradiksyon enstriksyon yo jwenn nan kòmansman Seksyon 2 liv tè s ou an.*

---

## 35 MINIT, 44 KESYON (TAN ESTANDA)

Ale nan Seksyon 2 fèy repons ou an pou reponn kesyon yo ki nan seksyon sa a.

### ENSTRIKSYON

Chak pasaj ki anba akonpanye ak yon kantite kesyon. Pou kèk kesyon, ou pral konsidere kijan pasaj lan ta ka sibi revizyon pou amelyore ekspresyon lide yo. Pou lòt kesyon yo, ou pral konsidere kijan pasaj lan ta ka sibi koreksyon pou korije erè nan estrikti itilizasyon oswa ponktiyasyon fraz yo. Yon pasaj oswa yon kesyon gendwa akonpanye ak youn oswa plis grafik (tankou yon tablo oswa koube) ou pral konsidere pandan ou ap pran desizyon revizyon ak koreksyon.

Kèk kesyon pral oryante ou nan yon pòsyon ki pa souliyen nan yon pasaj. Lòt kesyon pral oryante ou nan yon anplasman nan yon pasaj oswa mande ou pou ou panse sou pasaj lan nan entegralite l.

Aprè ou fin li chak pasaj, chwazi repons ak chak kesyon ki pi byen amelyore kalite ekriti nan pasaj lan oswa ki rann pasaj lan konfòm ak konvansyon anglè estanda yo ekri an. Anpil kesyon gen ladan yo yon opsyon "OKENN CHANJMAN". Chwazi opsyon sa a si ou panse pi bon chwa a se pou kite pòsyon ki apwopriye nan pasaj lan jan l ye an.


---

## 3.3 Seksyon 3: Tès Matematik – Okenn Kalkilatri

*Tan estanda pou Seksyon 3 an se 25 minit, ak yon poz 5 minit nan fen seksyon an. Si ou ap teste ak yon aranjman ki apwouve, kwonometraj ak poz ou yo gendwa diferan. Tanpri koute ak atansyon anons siveyan ou an li yo. Yon tradiksyon enstriksyon pou liv tè s lan parèt apre enstriksyon oral ki tradui yo.*



*Lè tout moun pare, siveyan ou an pral di:*

-  Nou pral avanse nan Seksyon 3 kounya, Tès Matematik San Kalkilatri lan. Yon fwa nou kòmansé, ou pral gen 25 minit pou travay sou seksyon 3 an. Nou pral pran yon poz 5 minit lè seksyon sa a fini. Mwen pral afiche lè pou derape ak pou fini yo, epi m ap fè ou konnen kilè nou rive nan mwatye tan nan seksyon an epi lè nou rete 5 minit pou nou fini.

Malgre se yon pòsyon nan Tès Matematik lan, ou pa otorize pou itilize yon kalkilatri amwenske ou te jwenn apwobasyon pou itilize yon kalkilatri 4 fonksyon kòm yon aranjman. Sinon, tanpri kenbe kalkilatri ou an anba biwo ou an.

Si ou fini anvan lè an rive, ou gendwa verifye travay ou an nan seksyon sa a, men ou pa gendwa tounen nan okenn lòt seksyon.


Ouvè liv tè ou an nan paj kote ou te mete fèy repons ou an. Jwenn Seksyon 3 nan paj 3 fèy repons ou an (oswa paj 13 si ou ap itilize yon gwo fèy repons). Pa kòmanse jouk mwen di ou fè sa. Kenbe fèy repons ou an ouvè epi kouche sou biwo ou an. Pa pliye paj yo. Asire w ou make repons ou yo nan Seksyon 3 fèy repons lan epi verifye repons ou yo nan bon espas yo pou chak kesyon ki nimewote. Pi fò kesyon yo se chwa miltip, men dènye grenn kesyon yo se "Student-Produced Responses" ("Repons Elèv Pwodu"). Enstriksyon yo pou ranplisaj repons ou yo ak kesyon sa yo nan liv tè ou an. Ou pa p janm bezwen plis pase 4 espas pou anrejistre repons ou an, malgre kèk repons ta ka pa itilize tout 4 espas yo.

Kounya, tanpri al nan Seksyon 3 nan liv tè ou an, li enstriksyon yo epi kòmanse travay. Lè an kòmanse kounya.


*Aprè 10 minit, siveyan ou an pral di:*

-  Ou gen 15 minit ki rete nan Seksyon 3 lan.

*Aprè 20 minit, siveyan ou an pral di:*

-  Ou gen 5 minit ki rete nan Seksyon 3 lan.

*Aprè egzakteman 25 minit, siveyan ou an pral di:*

-  Tanpri sispann travay epi depoze kreyon ou an.

Pou ede ou jwenn plas ou an rapidman apre poz lan, mete fèy repons ou an anlè paj ki nan liv tè ou an kote ou te sispann travay lan. Fèmen liv tè ou an epi kite l sou biwo ou an.

Nou pral kanpe kounya pou yon poz 5 minit pou detire. Pa diskite sou kesyon yo pandan poz lan oswa kite sal tè lan san pèmisyon.

Nou pral kòmanse pase tè lan ankò nan egzakteman 5 minit.

### 3.3.1 Poz Ant Seksyon yo

Nan fen poz lan, siveyan ou an pral di:

-  Tanpri chita nan plas ou. Pa ouvè liv tè ou an jouk mwen di ou fè sa.

### 3.3.2 Seksyon 3 Enstriksyon pou Liv Tès lan



Sa ki suiv lan la se yon tradiksyon enstriksyon yo jwenn nan kòmansman Seksyon 3 liv tès ou an.

#### 25 MINIT, 17 KESYON (TAN ESTANDA)

Ale nan Seksyon 3 fèy repons ou an pou reponn kesyon yo ki nan seksyon sa a.

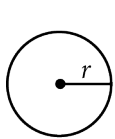
#### ENSTRIKSYON

**Pou kesyon 1-13**, rezoud chak pwoblèm, chwazi pi bon repons lan nan chwa yo bay yo epi ranpli boul ki koresponn lan sou fèy repons ou an. **Pou kesyon 14-17**, rezoud pwoblèm lan epi antre repons ou an nan tablo sou fèy repons lan. Tanpri refere ou ak enstriksyon yo anvan kesyon 14 an sou kijan pou antre repons yo nan tablo an. Ou gendwa itilize nenpòt espas disponib nan livrè tès ou an pou travay bouyon.

#### NÒT


1. Itilizasyon yon kalkilatris **pa otorize**.
2. Tout varyab ak ekspresyon ki itilize reprezante nonb reyèl amwenske yo fè konnen yon lòt bagay.
3. Imaj ki bay nan tès sa a desinen sou echèl amwenske yo fè konnen yon lòt bagay.
4. Tout imaj yo twouve yo nan yon plan amwenske yo fè konnen yon lòt bagay.
5. Amwenske yo enfòmè l yon lòt fason, domèn yon fonksyon kèlkonk  $f$  se seri tout nonb reyèl  $x$   $f(x)$  se yon nonb reyèl pou yo.

#### REFERANS

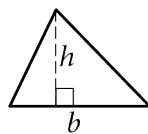


$$A = \pi r^2$$

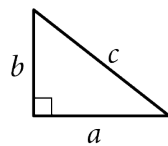
$$C = 2\pi r$$



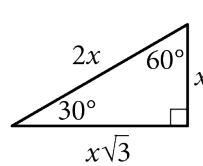
$$A = \ell w$$



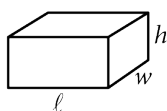
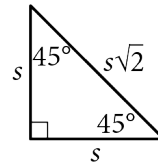
$$A = \frac{1}{2}bh$$



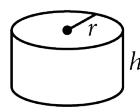
$$c^2 = a^2 + b^2$$



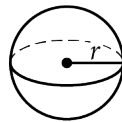
Triyang Rektang Espesyal



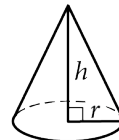
$$V = \ell wh$$



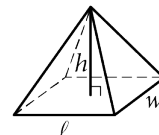
$$V = \pi r^2 h$$



$$V = \frac{4}{3}\pi r^3$$



$$V = \frac{1}{3}\pi r^2 h$$



$$V = \frac{1}{3}\ell wh$$

Nonb degre yon ak nan yon sèk se 360.

Nonb reyon yon ak nan yon sèk se  $2\pi$ .

Adisyon mezi degre ang yon triyang se 180.

## ENSTRIKSYON

**Pou kesyon 14-17**, rezoud pwoblèm lan epi antre repon ou an nan tablo an, jan sa dekri anba a, sou fèy repons lan.

1. Malgre li pa obligatwa, yo sigjere pou ou ekri repons ou an nan bwat yo nan tèt kolòn yo pou ede ou ranpli boul yo ak presizyon. Ou pral resevwa kredi si boul yo ranpli kòrèkteman.
2. Pa make plis pase yon boul nan nenpòt kolòn.
3. Pa gen kesyon ki gen yon repons negatif.
4. Kèk pwoblèm gendwa gen plis pase yon repons kòrèk. Nan ka sa yo, mete sèlman yon sèl repons nan tablo an.

5. **Nonb ki melanje** tankou  $3\frac{1}{2}$  dwe nan yon tablo tankou 3.5 oswa  $\frac{7}{2}$ .

3	1	/	2
---	---	---	---

(Si 

3	1	/	2
---	---	---	---

 antre nan tablo an, yo pral entèprete l kòm  $31/2$ , non pa  $3\frac{1}{2}$ .)

6. **Repons desimal yo:** Si ou jwenn yon repons desimal ak plis chif pase sa tablo an ka pran, ou ka swa awondi l oswa twonke l, men li dwe ranpli tout tablo an.

Repons:  $\frac{7}{12}$

Ekri repons lan nan bwat yo. →

	7	/	1	2
	0	0	0	0
1	1	1	1	1
2	2	2	2	2
3	3	3	3	3
4	4	4	4	4
5	5	5	5	5
6	6	6	6	6
7	7	7	7	7
8	8	8	8	8
9	9	9	9	9

← Liy fraksyon an

Tablo an nan rezilta.

Repons: 2.5

← Pwen desimal

	2	.	5
	0	0	0
1	1	1	1
2	2	2	2
3	3	3	3
4	4	4	4
5	5	5	5
6	6	6	6
7	7	7	7
8	8	8	8
9	9	9	9

Fason ki akseptab pou mete  $\frac{2}{3}$  nan yon tablo se:

	2	/	3
	0	0	0
1	1	1	1
2	2	2	2
3	3	3	3
4	4	4	4
5	5	5	5
6	6	6	6
7	7	7	7
8	8	8	8

	.	6	6	6
	0	0	0	0
1	1	1	1	1
2	2	2	2	2
3	3	3	3	3
4	4	4	4	4
5	5	5	5	5
6	6	6	6	6
7	7	7	7	7
8	8	8	8	8

	.	6	6	7
	0	0	0	0
1	1	1	1	1
2	2	2	2	2
3	3	3	3	3
4	4	4	4	4
5	5	5	5	5
6	6	6	6	6
7	7	7	7	7
8	8	8	8	8

Repons: 201 – nenpòt nan repons yo kòrèk

	2	0	1
	0	0	0
1	1	1	1
2	2	2	2
3	3	3	3

	2	0	1
	0	0	0
1	1	1	1
2	2	2	2
3	3	3	3

**NÒT:**  
Ou gendwa kòmanse repons ou yo nan nenpòt kolòn, espas ki otorize yo. Kolòn ou pa bezwen itilize an, kolòn moun ki pèmèt.

## 3.4 Seksyon 4: Tès Matematik – Kalkilatis



Tan estanda pou Seksyon 4 an se 45 minit. Si ou ap teste ak yon aranjman ki apwouve, kwonometraj ak poz ou yo gendwa diferan. Tanpri koute ak atansyon anons siveyan ou an li yo. Yon tradiksyon enstriksyon pou liv tès lan parèt apre enstriksyon oral ki tradui yo.

Lè elèv yo pare, siveyan ou an pral di.



Nou pral avanse nan Seksyon 4 kounya, Tès Matematik ak Kalkilatis lan. Sa se dènye seksyon tès lan—ou prèske fini. Yon fwa nou kòmanse, ou pral gen 45 minit pou travay sou seksyon 4 an. Mwen pral afiche lè pou derape ak pou fini yo, epi m ap fè ou konnen kilè nou rive nan mwatye tan nan seksyon an epi lè nou rete 5 minit pou nou fini.



Si ou fini anvan lè an rive, ou gendwa verifye travay ou an nan seksyon sa a, men ou pa gendwa tounen nan okenn lòt seksyon.

Ou gendwa itilize yon kalkilatri pou seksyon sa a; si ou gen yon kalkilatri, tanpri mete sou biwo ou an kounya. Malgre ou otorize pou ou itilize yon kalkilatri pou seksyon sa a, tout kesyon yo ka reponn san yon kalkilatri. Si ou itilize yon kalkilatri, sonje pou ou suiv direktiv sa yo:

- Kite l kouche dwat sou biwo ou an oswa kenbe l pou lòt elèv yo pa ka gade travay ou an.
- Pa pataje oswa chanje kalkilatri ou an ak okenn lòt moun.
- Si ou te pote yo kalkilatri oswa pil pou bakòp, kite yo atè an anba biwo ou an.
- Si kalkilatri ou an ap bay pwoblèm epi ou gen pil oswa yon kalkilatri pou bakòp, leve men ou. Mwen pral vin asiste ou. Si ou pa gen yon bakòp, kontinye pran tè lan epi fè tout posib ou kapab.

Ouvè liv tè ou an nan paj kote ou te mete fèy repons ou an. Jwenn Seksyon 4 nan paj 3 fèy repons ou an (oswa paj 16 lan si ou ap itilize yon gwo fèy repons). Pa kòmanse jouk mwen di ou fè sa. Kenbe fèy repons ou an ouvè epi kouche sou biwo ou an. Pa pliye paj yo. Asire w ou make repons ou yo nan Seksyon 4 fèy repons lan epi verifye repons ou yo nan bon espas yo pou chak kesyon ki nimewote. Pi fò kesyon yo se chwa miltip, men dènye grenn kesyon yo se "Repons Elèv Pwodui." Enstriksyon yo pou ranplisaj repons ou yo ak kesyon sa yo nan liv tè ou an. Ou pa p janm bezwen plis pase 4 espas pou anrejistre repons ou an, malgre kèk repons ta ka pa itilize tout 4 espas yo.

Kounya, tanpri al nan Seksyon 4 nan liv tè ou an, li enstriksyon yo epi kòmanse travay. Lè an kòmanse kounya.

*Aprè 20 minit, siveyan ou an pral di:*

- Ou gen 25 minit ki rete nan Seksyon 4 lan.

*Aprè 40 minit, siveyan ou an pral di:*

- Ou gen 5 minit ki rete nan Seksyon 4 lan.

*Aprè egzakteman 45 minit, siveyan ou an pral di:*

- Tanpri sispenn travay epi depoze kreyon ou an. Fèmen fèy repons ou an pou paj 1 an parèt anlè. Fèmen liv tè ou an epi mete l sou fèy repons ou an.

### 3.4.1 Seksyon 4 Enstriksyon pou Liv Tès lan



*Sa ki suiv lan la se yon tradiksyon enstriksyon yo jwenn nan kòmansman Seksyon 4 liv tès ou an.*

#### 45 MINIT, 31 KESYON (TAN ESTANDA)

**Ale nan Seksyon 4 fèy repons ou an pou reponn kesyon yo ki nan seksyon sa a.**

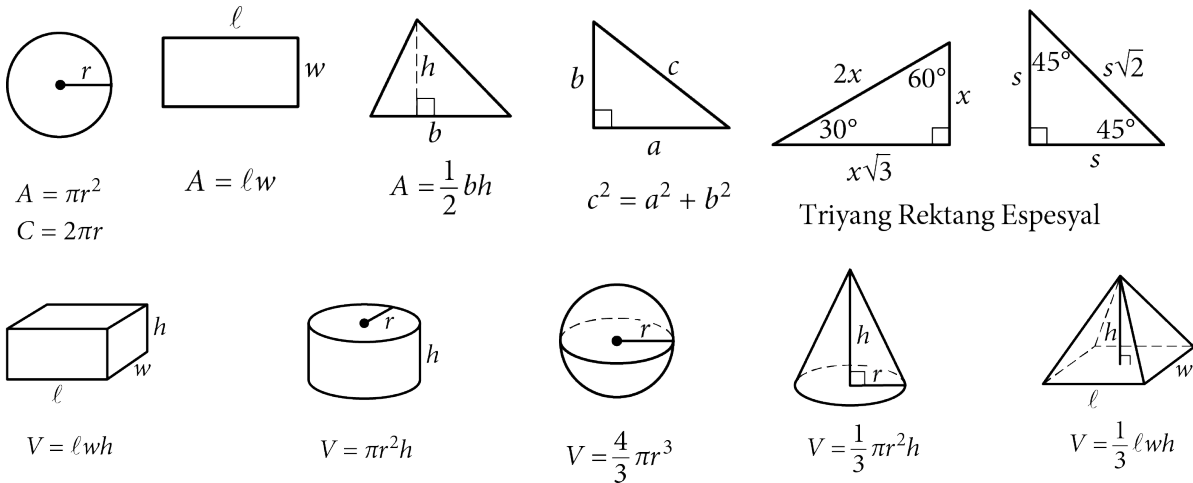
#### ENSTRIKSYON

**Pou kesyon 1-27**, rezoud chak pwoblèm, chwazi pi bon repons lan nan chwa yo bay yo epi ranpli boul ki koresponn lan sou fèy repons ou an. **Pou kesyon 28-31**, rezoud pwoblèm lan epi antre repons ou an nan tablo sou fèy repons lan. Tanpri refere ou ak enstriksyon yo anvan kesyon 28 an sou kijan pou antre repons yo nan tablo an. Ou gendwa itilize nenpòt espas disponib nan livrè tès ou an pou travay bouyon.

#### NÒT

1. Itilizasyon yon kalkilatris **otorize**.
2. Tout varyab ak ekspresyon ki itilize reprezante nonb reyèl amwenske yo fè konnen yon lòt bagay.
3. Imaj ki bay nan tès sa a desinen sou echèl amwenske yo fè konnen yon lòt bagay.
4. Tout imaj yo twouve yo nan yon plan amwenske yo fè konnen yon lòt bagay.
5. Amwenske yo enfòme l yon lòt fason, domèn yon fonksyon kèlkonk  $f$  se seri tout nonb reyèl  $x$   $f(x)$  se yon nonb reyèl pou yo.

#### REFERANS



Nonb degre yon ak nan yon sèk se 360.

Nonb reyon yon ak nan yon sèk se  $2\pi$ .

Adisyon mezi degre ang yon triyang se 180.

## ENSTRIKSYON

Pou kesyon 28-31, rezoud pwoblèm lan epi antre repon ou an nan tablo an, jan sa decri anba a, sou fèy repons lan.

1. Malgre li pa obligatwa, yo sigjere pou ou ekri repons ou an nan bwat yo nan tèt kolòn yo pou ede ou ranpli boul yo ak presizyon. Ou pral resevwa kredi si boul yo ranpli kòrèkteman.
2. Pa make plis pase yon boul nan nenpòt kolòn.
3. Pa gen kesyon ki gen yon repons negatif.
4. Kèk pwoblèm gendwa gen plis pase yon repons kòrèk. Nan ka sa yo, mete sèlman yon sèl repons nan tablo an.
5. **Nonb ki melanje** tankou  $3 \frac{1}{2}$  dwe nan yon tablo tankou  $3.5$  oswa  $7/2$ .

3	1	/	2
---	---	---	---

(Si 

--	--	--	--

 antre nan tablo an, yo pral entèprete l kòm  $31/2$ , non pa  $3 \frac{1}{2}$ .)

6. **Repons desimal yo:** Si ou jwenn yon repons desimal ak plis chif pase sa tablo an ka pran, ou ka swa awondi l oswa twonke l, men li dwe ranpli tout tablo an.

Repons:  $\frac{7}{12}$

Ekri repons lan nan bwat yo. →

7	/	1	2
*	*	*	*
0	0	0	0
1	1		1
2	2	2	
3	3	3	3
4	4	4	4
5	5	5	5
6	6	6	6
	7	7	7
8	8	8	8
9	9	9	9

← Liy fraksyon an

Tablo an nan rezilta.

Repons: 2.5

← Pwen desimal

	2	.	5
*	*	*	*
0	0	0	0
1	1	1	1
2		2	2
3	3	3	3
4	4	4	4
5	5	5	5
6	6	6	6
7	7	7	7
8	8	8	8
9	9	9	9

Fason ki akseptab pou mete  $\frac{2}{3}$  nan yon tablo se:

$\frac{2}{3}$	$.666$	$.667$
---------------	--------	--------

	2	/	3
*	*	*	*
0	0	0	0
1	1	1	1
2		2	2
3	3	3	
4	4	4	4
5	5	5	5
6	6	6	6
7	7	7	7
8	8	8	8

.	6	6	6
*	*	*	*
0	0	0	0
1	1	1	1
2	2	2	2
3	3	3	3
4	4	4	4
5	5	5	5
6			
7	7	7	7
8	8	8	8

.	6	6	7
*	*	*	*
0	0	0	0
1	1	1	1
2	2	2	2
3	3	3	3
4	4	4	4
5	5	5	5
6			6
7	7	7	
8	8	8	8

Repons: 201 – nenpòt nan repons yo kòrèk

201	201
-----	-----

**NÒT:**  
Ou gendwa kòmanse repons ou yo nan nenpòt kolòn, espas ki otorize yo. Kolòn ou pa bezwen itilize an, kolòn moun ki pèmèt.

## 4 Ranvwa

### 4.1 Ranmase Liv Tès yo ak Lòt Dokiman Tès yo

Ak tout elèv yo, siveyan ou an pral di.



Felisitasyon—ou fenk fini tès lan. Tanpri rete nan plas nou jouk mwen voye nou ale.

Anvan mwen ranmase dokiman tès ou an, tanpri vire fèy repons ou an epi verifye ou te ranpli Form Code (Kòd Fòmilè) an nan chan A a. Form Code (Kòd Fòmilè) sa a obligatwa pou yo note tès ou an.

Verifye ou te ranpli chan B ak C yo tou. Tanpri leve men ou si ou bezwen èd pou ranpli nenpòt chan.

Mwen pral ranmase liv tè s nou yo kounya. Tanpri kenbe fèy repons nou yo kouche sou biwo nou epi chita san fè bri.

## 4.2 Finalize

*Ak tout elèv yo, siveyan ou an pral di:*

- Retire livrè *PSAT 10 Student Answer Sheet Instructions (Enstriksyon sou Fèy Repons pou Elèv PSAT 10)* ou an anba biwo ou an.

Si ou toujou gen enfòmasyon pèsònèl, ki pa nan tè s lan pou ou ranpli nan fèy repons ou an, tanpri mete fèy repons ou an fas anba sou biwo ou an. Chita san fè bri epi pa ekri anyen sou fèy repons lan pandan mwen ap fè lòt elèv yo ale. Nan kèk minit mwen pral ede ou ranpli fèy repons ou yo.

## 4.3 Ranpli Fèy Repons yo

*Ak tout elèv ki bezwen ranpli enfòmasyon yo, siveyan ou an pral di:*

- Tapri gade paj 1 livrè *PSAT 10 Student Answer Sheet Instructions (Enstriksyon sou Fèy Repons pou Elèv PSAT 10)* ou an. Ou pral bezwen enfòmasyon ak enstriksyon pou ranpli kèk nan kesyon ki rete yo. Pran yon moman pou li paragraf ouvèti yo, ansanm ak enfòmasyon sou konfidansyalite yo. Tanpri verifye lè ou fini.

*Ak tout elèv yo, siveyan ou an pral di:*

- Ouvri fèy repons ou an nan paj 2 ( oswa paj 4 si ou ap itilize yon gwo fèy repons). Si fèy repons ou an gen yon etikèt ki gen ladan l adrès lakay ou, konfime adrès ou an kòrèk. Si adrès ou an kòrèk sou etikèt lan, ou ka sote chan 9 pou rive 13 yo. Si ou wè nenpòt erè nan adrès ou an, ou pral bezwen ranpli adrès kòrèk ou sou fèy repons lan.

*Pou tout elèv ki ap ranpli adrès yo, di:*

- Suiv enstriksyon yo nan livrè *PSAT 10 Student Answer Sheet Instructions (Enstriksyon sou Fèy Repons pou Elèv PSAT 10)* ou an pou ranpli adrès lakay ou nan chan 9 pou rive 13 yo. Si adrès ou chanje, ou ka toujou mete l ajou atravè kont College Board ou an. Si ou resevwa enstriksyon lakay ou, College Board bezwen adrès ou pou li poste ba ou yon kopi rapò sou nòt ou an.

*Pou chan 14 la, siveyan ou an pral di:*

- Suiv enstriksyon yo nan livrè *PSAT 10 Student Answer Sheet Instructions (Enstriksyon sou Fèy Repons pou Elèv PSAT 10)* ou an pou ranpli adrès lakay ou nan chan 14 lan. Leve men ou si ou gen kesyon.


*Kounya siveyan ou an pral di:*

- Repons ou yo ak kesyon yo ki nan chan 15 pou rive 21 yo pral ede asire tè s ak sèvis yo jis epi itil pou tout elèv. Repons ou yo gendwa itilize nan objektif rechèch epi yo gendwa pataje yo ak lekòl segondè ou an, distrik lekòl ak eta ou an. Pou rezon sa a, nou ankouraje ak fòs pou tout elèv ranpli seksyon sa a.


Repons ou yo ak kesyon ki nan chan 15, 17, 20 ak 21 yo gendwa pataje ak fakilte, bous ak lòt pwogram edikatif si ou te chwazi "Yes" ("Wi") pou Student Search Service (Sèvis Rechèch pou Elèv) lan nan chan 14 lan.

Chan 15 pou rive 22 yo opsyonèl. Si paran ou oswa gadyen ou te di ou ou pa ta dwe ranpli okenn enfòmasyon opsyonèl oswa volontè, tanpri jis chita san fè bri pandan nou ap pase nan aktivite sa a. Pa ranpli okenn chan ki mande enfòmasyon paran oswa gadyen ou te di ou pa bay.


*Ak tout elèv yo, siveyan ou an pral di:*

-  Kounya, li enfòmasyon ki nan livrè *PSAT 10 Student Answer Sheet Instructions (Enstriksyon sou Fèy Repons pou Elèv PSAT 10)* an pou reponn kesyon 15 pou rive 20 yo. Verifye lè ou fini.


*Lè elèv yo pare, siveyan ou an pral di:*

-  Jwenn chan 21 nan paj 4 lan oswa si ou ap itilize yon gwo fèy repons, nan paj 6 lan. Li enfòmasyon sou bay adrès imèl ou.  
Si ou deside bay yon adrès imèl, ranpli boul lan pou endike si adrès imèl lan se pou ou oswa pou yon paran oswa gadyen ou. College Board pral itilize adrès imèl lan pou voye enfòmasyon tankou lè nòt ou yo pare.  
Si ou bay pwòp adrès imèl ou epi te antre nan Sèvis Rechèch pou Elèv lan, ou gendwa fè yo voye enfòmasyon apati fakilte yo bay adrès imèl ou.

*Pou chan 22 la, siveyan ou an pral di:*


-  Chan 22 an mande nimewo telefòn mobil ou. Tanpri kite chan 22 an vid si se pa yon nimewo selilè Ozetazini.  
Si ou gen yon nimewo selilè Ozetazini, li enfòmasyon nan chan 22 an. College Board pral itilize l pou voye enfòmasyon tankou lè nòt ou yo pare. Ou gendwa soti ladan l nenpòt kilè. College Board pa p pataje nimewo telefòn ou ak lòt òganizasyon.  
Si ou dakò ak tèm yo nan fèy repons ou an, antre nimewo ou an nan chan yo, kòmanse ak kòd rejyonal lan, epi ranpli boul ki apwopriye yo. Tanpri verifye lè ou fini.

*Ak tout elèv yo, siveyan ou an pral di:*

-  Nou fini kounya ak ranplisaj enfòmasyon pèsònèl yo. Tanpri fèmen fèy repons ou an.

## 4.4 Ranmase Fèy Repons yo

*Pou tout elèv, di:*

-  Si ou ranpli enfòmasyon pèsònèl, ki pa pou tès nan fèy repons ou an, mete fèy repons ou an fas anlè sou biwo pou mwen ka verifye l anvan mwen ranmase l. Si ou gen *PSAT 10 Student Answer Sheet Instructions (Enstriksyon sou Fèy Repons pou Elèv PSAT 10)* lan, mete l fas anlè sou biwo ou an tou. Tanpri chita san fè bri jouk mwen voye ou ale.

## 4.5 Anvan Pou Relache Elèv yo

*Ak elèv ki pare pou yo ale yo, siveyan ou an pral di:*



Nan yon moman, mwen pral kite nou ale. Sonje ou, ou pa dwe, suivan okenn sikonstans, pran okenn kontni tès nan sal tès lan, oswa diskite oswa pataje kontni tès lan ak pèsòn atravè okenn mwayen, sa gen ladan l imèl, mesaj tèks, entènèt oswa medya sosyal. Jan mwen te di nan kòmansman tès lan, si yon moun vyole nenpòt nan politik sa yo ki lye ak sekirite tès lan, nòt yo an pral anile epi yo gendwa anpeche yo pran lòt tès College Board alavni.

Yo ap avize ou lè nòt ou yo disponib epi sou kijan pou ou aksede ak rapò konplè sou nòt ou an sou entènèt. Ou pral kapab tou antre an lyezon ak Khan Academy gratis, pratik SAT pèsonalize ki baze sou rezilta tès espesifik ou yo.

Administrasyon tès sa a fini kounya. Tanpri tann nan plas nou jouk mwen voye ranje ou an ale. Nan pwent sa a, tanpri rasanble afè nou yo, ansanm ak aparèy elektwonik nou yo, si genyen, epi soti san fè bri. Mete nan lespri ou elèv yo nan lòt sal yo gendwa toujou ap pase tès. Felisitasyon ankò epi mèsi pou patisipasyon ou e pou tout travay di ou an.